

## Easter in English

1. <https://youtu.be/tVlcKp3bWH8> piosenka powitalna
2. Easter Wielkanoc słowniczek - karty obrazkowe do powtarzania i pokazywania.

# Easter



Spring



bunny



duckling



lamb



chicken



tulip



daffodil



lily



basket



egg



cross




Jesus Christ


### Słówka:


Spring      bunny      duckling      lamb      chicken      tulip  
Daffodil      lily      basket      egg      cross      Jesus Christ


Rodzic pokazuje kartę i wymawia słówko, dziecko patrzy na obrazek i powtarza. Następnie zabawa w zgadywanki - rodzic zabiera jedną kartę i pyta: What's missing? (Czego brakuje?), a dziecko podaje słówko po angielsku.


3. Pokoloruj jajko wielkanocne według wzoru.

Color the stars yellow. 



Color the circles blue. 



Color the triangles green. 

Color the squares red. 




4. Narysuj słówka związane z Wielkanocą.

 **Draw the Easter Words** 

|   |   |
|---|---|
|  |  |
| <b>Bunny</b>  | <b>Eggs</b>   |
| <b>Basket</b>   | <b>Chocolate</b>  |
| <b>Chick</b>  | <b>Lamb</b>   |


5. Narysuj ścieżkę przez wszystkie jajka do wyjścia z labiryntu. Następnie pokoloruj jajka zgodnie z opisem - jajko nr 1 na niebiesko, jajko nr 2 na zielono itd.



The image shows a worksheet titled "EGG HUNT" designed as a spiral-bound notebook. At the top, there are two small chicken illustrations flanking the title. Below the title is a large maze with ten numbered Easter eggs placed at various points. A grey arrow on the left side of the maze indicates the starting point. At the bottom of the page, there is a legend for coloring the eggs and a cartoon illustration of a rabbit painting an egg.

Collect the eggs and colour them:


|               |               |
|---------------|---------------|
| Egg 1- blue   | Egg 6- black  |
| Egg 2- green  | Egg 7- yellow |
| Egg 3- red    | Egg 8- white  |
| Egg 4- orange | Egg 9- purple |
| Egg 5- brown  | Egg 10- pink  |



6. Karta pracy

Look at the picture and complete the sentence, then colour Mr. Bunny following the code and the Easter eggs as you want.

Hello! I'm  
E \_\_\_\_\_ B \_\_\_\_\_



one  
red

two  
yellow

three  
green

four  
blue

five  
pink

six  
purple

seven  
orange

eight  
black

nine  
brown

7. <https://www.youtube.com/watch?v=YOSCE0XTwEI> How many....? Ile? - rodzic pyta dziecko, ile na filmiku widzi np. zajaczków czy kurczaczków. Dziecko odpowiada po angielsku.

8. <https://www.youtube.com/watch?v=PraN5ZoSjiY> piosenka Bye Bye Goodbye

9. Dla chętnych - związane z Wielkanocą interaktywne karty pracy, do wykonywania na komputerze. Trzeba tylko założyć darmowe konto, potem komputer sprawdza pracę:

<https://www.liveworksheets.com/search.asp?content=easter>

Pozdrawiam serdecznie,  
Kasia Trzeciak